


Name:

Klasse: 3B

# Mein Wochenplan

für die Woche


vom 20.04.20 bis 24.04.20



Liebe Klasse 3B

Ich hoffe, es geht euch gut und ihr hattet tolle Ferien und einen fleißigen

Osterhasen. ☺ Hier euer neuer Wochenplan für diese Woche.

Fach	Was?	Erledigt 	Selbst Kontrolliert?
<b>Deutsch</b>	Zauberlehrling S. 40 Wörter mit ck		
	Zauberlehrling S. 41 Wörter mit tz		
<b>Deutsch -Rühl</b>	AB 1 (Teile einer Geschichte, per Mail) → als Hefteintrag im rosa Heft		
	dazu wer kann: ANTON-ÜBUNG (Codes und Anleitung per Mail)		
<b>Mathe</b>	Fredo AB S. 59 Bahngeschichten		
	AB Mit Sachsituationen umgehen (per Mail)		
	AB Fehlende Ziffern einsetzen (per Mail)		
<b>HSU</b>	Film: Wer rennt, wenns brennt? <a href="https://www.youtube.com/watch?v=Pc6XCILUm3Y">https://www.youtube.com/watch?v=Pc6XCILUm3Y</a>		
	AB Die Menschen und das Feuer (im Anhang)		

## Lerntagebuch

Ab dieser Woche wirst du ein Lerntagebuch führen, in dem du jeden Tag, wenn du fertig gelernt hast, ein paar Zeilen schreibst, was gut geklappt hat, was für dich schwierig war, vielleicht auch, was für Aufgaben du noch üben möchtest, oder, oder.... Dieses Lerntagebuch möchte ich mir am Ende der Woche ansehen, sodass ich in deinen neuen Übungsplan die Aufgaben einplanen kann, die du dir wünschst. Im Anhang findest du eine Vorlage, die du dafür täglich nutzen kannst.

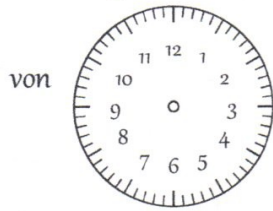
Die Lösungen gibt es dieses Mal am Ende der Woche per Mail! ☺

Bleib'gesund!

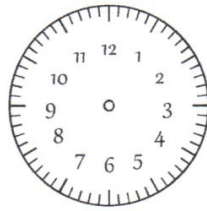
Deine Frau Kraus & Frau Rühl

Datum: \_\_\_\_\_

So lange habe ich heute gelernt:



bis




 08 Uhr

 08 Uhr




Heute habe ich diese Fächer & Themen bearbeitet:

\_\_\_\_\_ 

\_\_\_\_\_

\_\_\_\_\_

Das war total leicht für mich:


 \_\_\_\_\_

\_\_\_\_\_

\_\_\_\_\_

\_\_\_\_\_

Das hat noch nicht ganz so gut geklappt:

\_\_\_\_\_ 

\_\_\_\_\_

\_\_\_\_\_

\_\_\_\_\_



Das ist heute sonst noch passiert: Du kannst schreiben oder malen.

\_\_\_\_\_

\_\_\_\_\_

\_\_\_\_\_

## Arbeitsblatt 1

Name ..... Klasse .....

## Die Menschen und das Feuer

Die Urmenschen konnten anfangs noch kein \_\_\_\_\_ machen. Es entstand, wenn ein \_\_\_\_\_ in einen Baum einschlug und der Stamm zu brennen begann. Dabei kam es auch zu \_\_\_\_\_. Die Menschen mussten fliehen: Vor der \_\_\_\_\_ und vor dem giftigen \_\_\_\_\_. Mutige Menschen nahmen irgendwann einen Ast auf, der noch \_\_\_\_\_. Dabei entdeckten sie, dass sie kleine Äste darauf legen konnten und das Feuer dann nicht \_\_\_\_\_. Das Feuer wurde wichtig für die Menschen. Ein \_\_\_\_\_ passte darauf auf, dass es nie ausging. Das Feuer spendete \_\_\_\_\_. Der Mensch hat von Natur aus kein wärmendes Fell. Deshalb empfand er das Feuer als sehr angenehm im Winter und in den kalten \_\_\_\_\_. Viele Tiere fürchten sich vor Feuer. So war das Feuer ein wirksamer \_\_\_\_\_ vor wilden Tieren. Die Menschen nutzen die Hitze des Feuers auch zum \_\_\_\_\_. Später lernten die Menschen, selbst Feuer zu machen. Sie benutzten dafür zwei \_\_\_\_\_, die sie aneinander schlugen, bis die \_\_\_\_\_ sprühten. Auch mit einem \_\_\_\_\_, dessen Spitze man lange an einem Holzstück reibt, kann man ein Feuer \_\_\_\_\_.

Ergänze im Lückentext die fehlenden Wörter.

ausging      Blitz      Feuersteine      Wärme      Funken  
 glühte      entfachen      Hitze      Kochen  
 Feuer  
 Schutz      Rauch      Höhlen      Holzstab      Waldbränden  
 Feuerhüter